

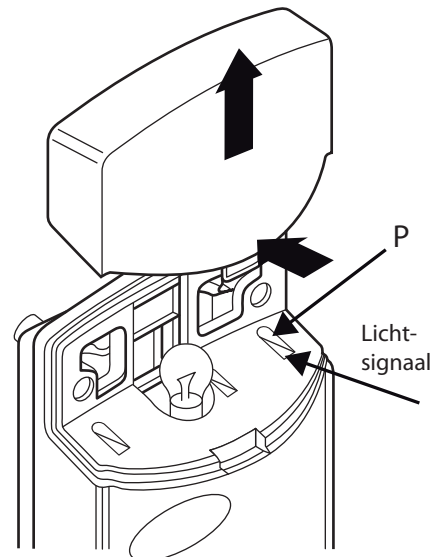
SOMMER 868. Programmeren van een handzender SOMMER 868 Mhz op de motorisering van de garagepoort.

1. Open de deksel van de lichtbox
2. Druk 1 maal op de knop P. (ENKEL 1 KEER !)

NB : Als u meerdere keren op P heeft gedrukt, schakelt u dan de stroomtoevoer 1 minuut uit alvorens de procedure opnieuw te beginnen.

Het lichtsignaal gaat aan en u heeft 5 seconden om uw nieuwe handzender aan te melden.

- Neem de nieuwe handzender en druk 2 seconden op een toets van uw nieuwe handzender.
- Herhaal deze handeling vanaf het begin voor al uw nieuwe handzenders.



OM ALLE HANDZENDERS TE WISSEN

Houd de knop P gedurende minimaal 25 seconden ingedrukt totdat de 2 lichtsignalen oplichten.

Model gedeponeerd (R) volledige reproductie zonder wijzigingen toegestaan. PAC 2010

Probleem :

Onmogelijk om een nieuwe handzender aan te melden.

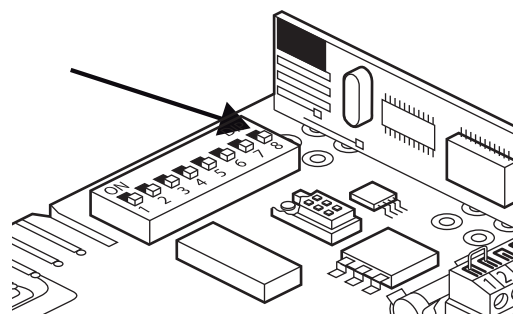
SCHAKEL DE STROOMTOEVOER VAN HET SYSTEEM UIT

- Schroef de 2 schroeven los en verwijder het plastic deksel om toegang te krijgen tot de printplaat.

- Haal de printplaat eruit en zet de mini-schakelaar nr. 8 op OFF.

(De positie ON van de mini-schakelaar nr. 8 blokkeert het aanmelden van een nieuwe handzender)

- Plaats alles weer terug, schakel de stroom aan en begin de procedure opnieuw vanaf punt 1.



SOMMER 868. Programmeren van een handzender SOMMER 868 Mhz op de motorisering van de garagepoort.

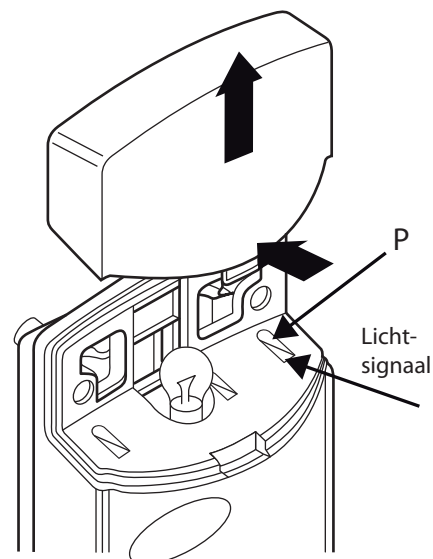
1. Open de deksel van de lichtbox
2. Druk 1 maal op de knop P. (ENKEL 1 KEER !)

Assistance conseil portail automatique : tel 0899 158 148 (1.35€/appel - 0.34€/minute)

NB : Als u meerdere keren op P heeft gedrukt, schakelt u dan de stroomtoevoer 1 minuut uit alvorens de procedure opnieuw te beginnen.

Het lichtsignaal gaat aan en u heeft 5 seconden om uw nieuwe handzender aan te melden.

- Neem de nieuwe handzender en druk 2 seconden op een toets van uw nieuwe handzender.
- Herhaal deze handeling vanaf het begin voor al uw nieuwe handzenders.



OM ALLE HANDZENDERS TE WISSEN

Houd de knop P gedurende minimaal 25 seconden ingedrukt totdat de 2 lichtsignalen oplichten.

Model gedeponeerd (R) volledige reproductie zonder wijzigingen toegestaan. PAC 2010

Probleem :

Onmogelijk om een nieuwe handzender aan te melden.

SCHAKEL DE STROOMTOEVOER VAN HET SYSTEEM UIT

- Schroef de 2 schroeven los en verwijder het plastic deksel om toegang te krijgen tot de printplaat.

- Haal de printplaat eruit en zet de mini-schakelaar nr. 8 op OFF.

(De positie ON van de mini-schakelaar nr. 8 blokkeert het aanmelden van een nieuwe handzender)

- Plaats alles weer terug, schakel de stroom aan en begin de procedure opnieuw vanaf punt 1.

